

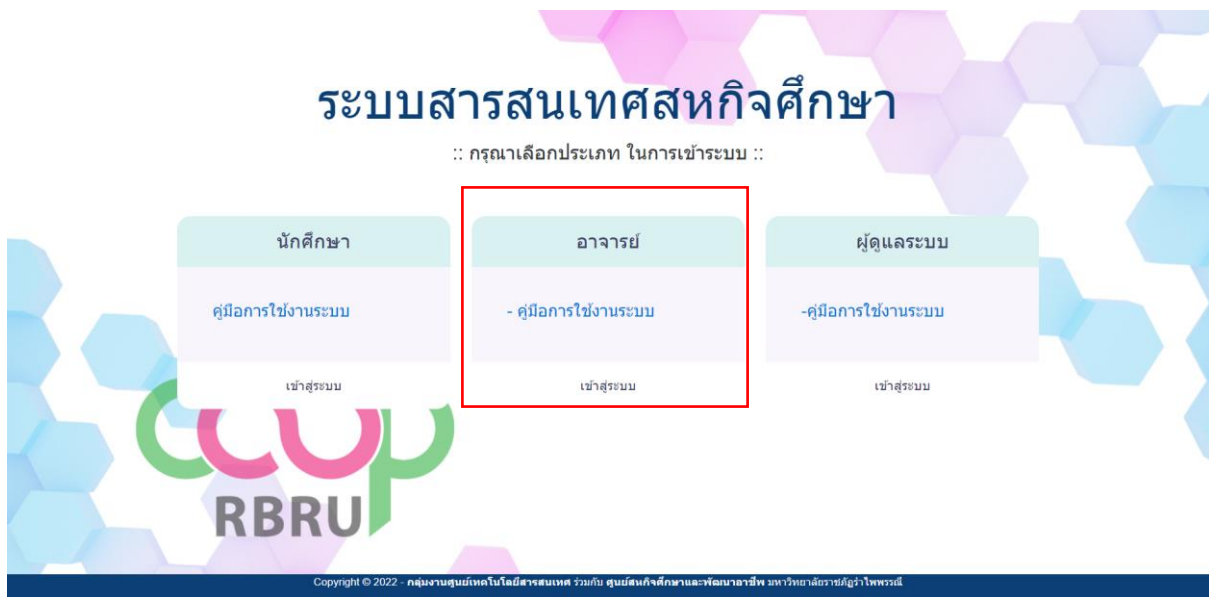
คู่มือการใช้งานระบบสารสนเทศสหกิจศึกษา

(สำหรับหัวหน้าสาขาวิชา / อาจารย์ที่ปรึกษา)

วิธีการเข้าสู่โปรแกรม

มีขั้นตอนดังนี้

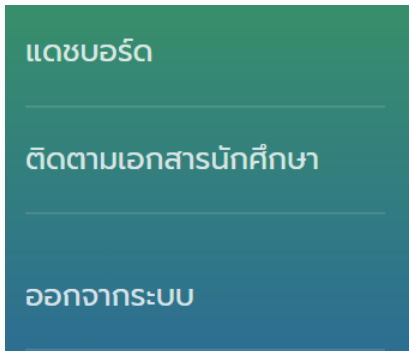
- พิมพ์ URL : <https://datacoop.rbru.ac.th>
- เลือกประเภท อาจารย์



- ใช้ชื่อผู้ใช้งาน และ รหัสผ่านเดียวกับระบบบริการการศึกษา (REG)



เมนูทั้งหมด 3 เมนู



หน้า Dashboard แสดงจำนวน

1. เอกสารรอพิจารณา (สหกิจ 01)
2. เอกสารรอพิจารณา (สหกิจ 01)(รอพิจารณาอีกครั้ง)
3. เอกสารรอพิจารณา (ใบสมัครงานสหกิจศึกษา,แบบข้อมูลนักศึกษาเตรียมสหกิจ)
4. เอกสารรอพิจารณา (ใบสมัครงานสหกิจศึกษา,แบบข้อมูลนักศึกษาเตรียมสหกิจ) (รอพิจารณาอีกครั้ง)

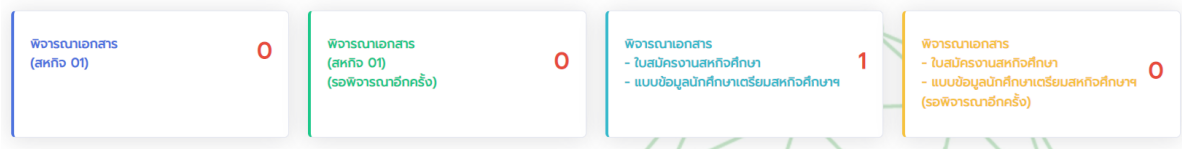
หน้า ติดตามสถานะเอกสารของนักศึกษา

ออกจากระบบ

เมนูที่ 1 Dashboard

หน้า Dashboard แสดงจำนวน

1. เอกสารรอพิจารณา (สหกิจ 01)
2. เอกสารรอพิจารณา (สหกิจ 01)(รอพิจารณาอีกครั้ง)
3. เอกสารรอพิจารณา (ใบสมัครงานสหกิจศึกษา,แบบข้อมูลนักศึกษาเตรียมสหกิจ)
4. เอกสารรอพิจารณา (ใบสมัครงานสหกิจศึกษา,แบบข้อมูลนักศึกษาเตรียมสหกิจ) (รอพิจารณาอีกครั้ง)



ภาพที่ 1 แสดง Dashboard

- จากภาพที่ 1 พิจารณาเอกสาร (สหกิจ 01) คือ พิจารณาแบบแจ้งรายละเอียดการเข้าปฏิบัติสหกิจศึกษา (Application Form For Cooperative Education Program)(สหกิจ 01) นักศึกษา ดังตารางตัวอย่างดังนี้

ลำดับที่	รหัสนักศึกษา	ชื่อ-สกุล	พิจารณา (สหกิจ01)
1			รอดูแล้ว
2			รอดูแล้ว
3			รอดูแล้ว
4			รอดูแล้ว

ภาพที่ 2 แสดงตารางพิจารณาเอกสาร (สหกิจ01)

- ปุ่ม **รออนุมัติ** จากภาพที่ 2 คือปุ่มแสดงสถานะพิจารณาเอกสาร และเมื่อคลิกที่ปุ่มจะแสดงข้อมูลนักศึกษา และหน้าต่างพิจารณา แบบแจ้งรายละเอียดการเข้าปฏิบัติสหกิจศึกษา (สหกิจ 01) ดังตัวอย่างภาพต่อไปนี้

ภาพที่ 3 แบบฟอร์มการพิจารณาเอกสาร (สหกิจ01)

- จากภาพที่ 1 พิจารณาเอกสาร (สหกิจ 01)(รอพิจารณาอีกครั้ง) คือ พิจารณาแบบแจ้งรายละเอียดการเข้าปฏิบัติสหกิจศึกษา (Application Form For Cooperative Education Program)(สหกิจ 01) นักศึกษาในกรณีที่อนุมัติแบบมีเงื่อนไข หรือไม่อนุมัติ ดังภาพตัวอย่างต่อไปนี้

ลำดับที่	รหัสนักศึกษา	ชื่อ-สกุล	พิจารณาเอกสาร	สถานะ	หมายเหตุ
1			แก้ไขก่อนอนุมัติ	เงื่อนไข	ทำใบเช็คเสร็จก่อน
2			แก้ไขก่อนอนุมัติ	เงื่อนไข	ส่งงานให้เสร็จก่อน

ภาพที่ 4 ตารางแสดงรายชื่อนักศึกษาที่ไม่ผ่านการอนุมัติ หรือมีการอนุมัติแบบมีเงื่อนไข

- ปุ่ม **แก้ไขก่อนอนุมัติ** จากภาพที่ 4 คือปุ่มการแก้ไขเปลี่ยนแปลงสถานะ การพิจารณาเอกสาร

- จากภาพที่ 1 พิจารณาเอกสาร ใบสมัครงานสหกิจศึกษา ,แบบข้อมูลนักศึกษาเตรียมวิชาสหกิจศึกษาฯ คือ
 - พิจารณาเอกสารใบสมัครงานสหกิจศึกษา(Cooperative Education Application) (สหกิจ 03)
 - พิจารณาเอกสารแบบข้อมูลนักศึกษาเตรียมสหกิจศึกษา เพื่อขอความอนุเคราะห์และพิจารณารับนักศึกษาปฏิบัติสหกิจศึกษานักศึกษา

พิจารณาเอกสารใบสมัครสหกิจศึกษา (สหกิจ 03) และ แบบข้อมูลนักศึกษาเตรียมสหกิจศึกษา

Show 10 entries

Search:

ลำดับที่	รหัสนักศึกษา	ชื่อ-สกุล	ใบสมัครงานสหกิจศึกษา	แบบข้อมูลนักศึกษาเตรียมสหกิจศึกษา	ชื่อสถานประกอบการ	พิจารณาเอกสาร
1			รายละเอียด	รายละเอียด	บริษัท ไทยเอ็นโอเค จำกัด	พิจารณา

Showing 1 to 1 of 1 entries

Previous 1 Next

ภาพที่ 5 ตารางแสดงรายชื่อนักศึกษาที่รอการพิจารณาเอกสาร สหกิจ03 และแบบข้อมูลนักศึกษาเตรียมวิชาสหกิจศึกษา

- ปุ่ม [รายละเอียด](#) จากภาพที่ 5 ในคอลัมน์ ใบสมัครงานสหกิจศึกษา,คอลัมน์แบบข้อมูลนักศึกษาเตรียมสหกิจคือ ปุ่มแสดงรายละเอียดเอกสารของนักศึกษาเป็น PDF
- ปุ่ม [พิจารณา](#) จากภาพที่ 5 คือ ปุ่มพิจารณาเอกสารใบสมัครงานสหกิจศึกษา (สหกิจ 03) และเอกสารแบบข้อมูลนักศึกษาเตรียมสหกิจศึกษา เพื่อขอความอนุเคราะห์และพิจารณารับนักศึกษาปฏิบัติสหกิจศึกษา

จากภาพที่ 1 พิจารณาเอกสาร ใบสมัครงานสหกิจศึกษา ,แบบข้อมูลนักศึกษาเตรียมวิชาสหกิจศึกษาฯ(รอพิจารณาอีกครั้ง) คือ

- พิจารณาเอกสารใบสมัครงานสหกิจศึกษา(Cooperative Education Application) (สหกิจ 03)
- พิจารณาเอกสารแบบข้อมูลนักศึกษาเตรียมสหกิจศึกษา เพื่อขอความอนุเคราะห์และพิจารณารับนักศึกษาปฏิบัติสหกิจศึกษา อีกครั้งในกรณีที่ อนุมัติแบบมีเงื่อนไข หรือไม่อนุมัติ ดังภาพตัวอย่างต่อไปนี้

พิจารณาเอกสารใบสมัครสหกิจศึกษา (สหกิจ 03) และ แบบข้อมูลนักศึกษาเตรียมสหกิจศึกษา(รอ)

Show 10 entries

Search:

ลำดับที่	รหัสนักศึกษา	ชื่อ-สกุล	พิจารณาเอกสาร	สถานะ	หมายเหตุ
1			เอกสาร	เงื่อนไข	ทำโปรเจกเสร็จก่อน

Showing 1 to 1 of 1 entries

Previous 1 Next

ภาพที่ 6 ตารางแสดงรายชื่อนักศึกษาที่รอการพิจารณาเอกสาร สหกิจ03 และแบบข้อมูลนักศึกษาเตรียมวิชาสหกิจศึกษา อีกครั้ง

[เอกสาร](#)

- ปุ่ม จากภาพที่ 6 ในคอลัมน์ พิจารณาเอกสาร คือปุ่มดูเอกสารดังต่อไปนี้ในรูปแบบPDF
 - ใบสมัครงานสหกิจศึกษา(Cooperative Education Application) (สหกิจ 03)
 - แบบข้อมูลนักศึกษาเตรียมสหกิจศึกษา เพื่อขอความอนุเคราะห์และพิจารณารับนักศึกษาปฏิบัติสหกิจศึกษา
- ปุ่ม เชื่อมโยง จากภาพที่ 6 ในคอลัมน์ สถานะ คือ ปุ่มแสดงสถานะการพิจารณาเอกสารใบสมัครงานสหกิจศึกษา(Cooperative Education Application) (สหกิจ 03) และแบบข้อมูลนักศึกษาเตรียมสหกิจศึกษา เพื่อขอความอนุเคราะห์และพิจารณารับนักศึกษาปฏิบัติสหกิจศึกษา สามารถปรับเปลี่ยนสถานะการพิจารณาได้ที่ปุ่มนี้

หมายเหตุ :

- ทุก ๆ ครั้งในการพิจารณาเอกสาร เมื่อมีการเปลี่ยนสถานะ ระบบจะส่ง e-mail ไปยังนักศึกษาโดยอัตโนมัติ
- ในการส่งคำขอพิจารณาเอกสารจากนักศึกษา ระบบจะส่ง e-mail มายัง หัวหน้าสาขาวิชาหรืออาจารย์ที่ปรึกษา ที่ต้องจดหมาย หรือจดหมายขยะ ใน e-mail โดเมนของมหาวิทยาลัย เช่น xxx@rbru.ac.th

เมนูที่ 2 ติดตามเอกสารนักศึกษา

หน้าแสดงรายละเอียดสถานะเอกสาร (ใบสมัครงานสหกิจศึกษา และแบบข้อมูลแบบข้อมูลนักศึกษาเตรียมสหกิจศึกษา เพื่อขอความอนุเคราะห์และพิจารณารับนักศึกษาปฏิบัติสหกิจศึกษา) ตั้งแต่สถานะอนุมัติ (หัวหน้าสาขาวิชา/อาจารย์ที่ปรึกษา) -> สถานการณ์อนุมัติ(ศูนย์สหกิจศึกษาและพัฒนาอาชีพ) -> สถานะสถานประกอบการ

ติดตามเอกสารนักศึกษา (สำหรับ อาจารย์ที่ปรึกษา/หัวหน้าสาขาวิชา)							
Show		Search:					
10							
entries							
ลำดับที่	รหัสนักศึกษา	ชื่อ-สกุล	พิจารณาเอกสาร	สถานะอนุมัติสำหรับหัวหน้าสาขาวิชา/อาจารย์ที่ปรึกษา (ใบสมัครงานสหกิจศึกษาและแบบข้อมูลนักศึกษาเตรียมสหกิจศึกษา)	สถานะอนุมัติ (ศูนย์สหกิจศึกษาและพัฒนาอาชีพ)	ชื่อสถานประกอบการ	สถานะสถานประกอบการ
1			เอกสาร	อนุมัติ	อนุมัติ	เขตอุตสาหกรรมซอฟต์แวร์ภูเก็ต	อนุมัติ
2			เอกสาร	อนุมัติ	อนุมัติ	เขตอุตสาหกรรมซอฟต์แวร์ภูเก็ต	อนุมัติ
3			เอกสาร	อนุมัติ	อนุมัติ	บริษัท บีอีไอ คอร์ปอเรชั่น จำกัด	อนุมัติ
4			เอกสาร	อนุมัติ	ไม่อนุมัติ	บริษัท บีอีไอ คอร์ปอเรชั่น จำกัด	รอพิจารณา
5			เอกสาร	อนุมัติ	รอพิจารณา	บริษัท ไทยเอ็นโอดี จำกัด	รอพิจารณา

ภาพที่ 7 ตารางติดตามสถานะเอกสารของนักศึกษา

- ปุ่ม **ซอฟต์แวร์** จากภาพที่ 7 ในคอลัมน์ สถานะอนุมัติ(ศูนย์สหกิจศึกษาและพัฒนาอาชีพ) คือ ปุ่ม แสดงสถานะการพิจารณาเอกสาร ใบสมัครงานสหกิจศึกษา(Cooperative Education Application) (สหกิจ 03) และแบบข้อมูลนักศึกษาเตรียมสหกิจศึกษา เพื่อขอความอนุเคราะห์และพิจารณารับ นักศึกษาปฏิบัติสหกิจศึกษา จากเจ้าหน้าที่และหัวหน้าศูนย์สหกิจศึกษาและพัฒนาอาชีพ

เมนูที่ 3 ออกจากระบบ

- ออกจากระบบสารสนเทศสหกิจศึกษา